

仕様・寸法

● 仕様

	MPN-43	MPN-40	MPN-43J	MPN-43JD	MPN-40JD	MPCN-46JD	MPN-43JDHG	MPCN-46JDHG
フレーム材質	アルミ	アルミ	アルミ	アルミ	アルミ	アルミ	アルミ	アルミ
グリップ	エンボスグリップ	エンボスグリップ	エンボスグリップ	エンボスグリップ	エンボスグリップ	エンボスグリップ	エンボスグリップ	エンボスグリップ
バックサポート	スリング	スリング	スリング	スリング	スリング	スリング	テンション	テンション
背折れ	なし	なし	あり レバー式	あり レバー式	あり レバー式	あり レバー式	あり レバー式	あり レバー式
アームサポート	ウレタン	ウレタン	ウレタン	ウレタン	ウレタン	ウレタン	ウレタン	ウレタン
サイドガード	樹脂	樹脂	樹脂	樹脂	樹脂	樹脂	樹脂	樹脂
足台可動	固定	固定	固定	固定	固定	固定	固定	固定
フットサポート	軽量ステップ 黒	軽量ステップ 黒	軽量ステップ 黒	軽量ステップ 黒	軽量ステップ 黒	軽量ステップ 黒	軽量ステップ 黒	軽量ステップ 黒
キャスト	6" ソリッドキャスト	6" ソリッドキャスト	6" ソリッドキャスト	6" ソリッドキャスト	6" ソリッドキャスト	6" ソリッドキャスト	6" ソリッドキャスト	6" ソリッドキャスト
タイヤ	22インチ エアータイヤ 1.3/8	22インチ エアータイヤ 1.3/8	22インチ エアータイヤ 1.3/8	22インチ エアータイヤ 1.3/8	22インチ エアータイヤ 1.3/8	16インチ エアータイヤ	22インチ エアータイヤ 1.3/8	16インチ エアータイヤ
介助ブレーキ	なし	なし	なし	あり	あり	あり	あり	あり
ハンドリム	プラスチック ハンドリム	プラスチック ハンドリム	プラスチック ハンドリム	プラスチック ハンドリム	プラスチック ハンドリム	なし	プラスチック ハンドリム	なし
駐車用ブレーキ	MPNタググル	MPNタググル	MPNタググル	MPNタググル	MPNタググル	MPNタググル	タググルブレーキ大	タググルブレーキ大

● 寸法

単位：mm

	MPN-43	MPN-40	MPN-43J	MPN-43JD	MPN-40JD	MPCN-46JD	MPN-43JDHG	MPCN-46JDHG
シート幅	400・420	400・420	400・420	380・400・420	380・400・420	380・400・420	400	400
全幅	640/660	640/660	630/650	620/640/660	620/640/660	545・565・585	640	565
レッグパイプ長	360±20	350±20	360±20	360±20	350±20	360±20	360±20	360±20
全高	860	830	860	865	835	885	865	885
全長	980	980	980	980	975	965	980	965
バックサポート高	380	380	380	380	380	380	380	380
後座高	410	375	410	410	375	440	410	440
シート奥行	400	400	400	400	400	400	400	400
アームサポート高	220	220	220	220	220	220	220	220
前座高	435	400	435	435	400	465	435	465
キャスト	6インチ	6インチ	6インチ	6インチ	6インチ	6インチ	6インチ	6インチ
駆動輪・主輪	22インチ	22インチ	22インチ	22インチ	22インチ	16インチ	22インチ	16インチ
折りたたみ時の全長	965	965	965	965	960	865	965	865
折りたたみ時の全高	860	830	670	670	635	690	670	690
折りたたみ時の全幅	335	335	320	335	335	250	335	250
重量	12.3kg	12.2kg	12.4kg	13.0kg	13.0kg	11.4kg	13.6kg	12.0kg

製造元

Wheel Chair
Miki

株式会社 ミキ

〒457-0863 名古屋市南区豊三丁目38番10号

MPNシリーズ

MPN-43/40、MPN-43J、MPN-43JD/40JD、MPCN-46JD
MPN-43JD HG、MPCN-46JD HG

補足取扱説明書

本書は、MPNシリーズ(MPN-43/40、MPN-43J、MPN-43JD/40JD、MPCN-46JD、MPN-43JD HG、MPCN-46JD HG)共通の補足取扱説明書になります。

本書では、機種ごとに装備が異なる項目には、該当機種を記載しております。該当機種を確認いただき、ご自分の車いすに関係する項目をお読みください。

ご使用前に本書と別冊「標準車いす取扱説明書」を必ずお読みになり、十分に理解した上でお使いください。また、本書はいつでもご覧になれる所に大切に保管しておいてください。

使用者の身体状況・環境の変化に合わせて、必要なときにお読みください。

使用目的・特徴

本製品は手動式車いすで、一人乗り用です。これに搭乗しての移動と、休息を目的としています。

本製品は、特別な身体保持具、バックサポート(背)・座位の角度調整機構等がなく、使用者がハンドリムを操作して駆動する手動式の自走用標準形車いすです。(MPCN-46JD、MPCN-46JD HGの場合、介助者が操作する介助用標準形車いすです。)

日常生活用に設計されており、特殊な使用目的(スポーツ・入浴など)のものではありません。

はじめにご確認ください

本製品購入後に、はじめて梱包箱をあけるとときに、下記のものすべてが入っていることを確認してください。

- ・車いす本体
- ・工具(スパナ2ヶ 六角レンチ 5mm、4mm、3mm 各1ヶ)
- ・取扱説明書(本書)、標準車いす取扱説明書 各1ヶ
- ・保証書

⚠ 警告

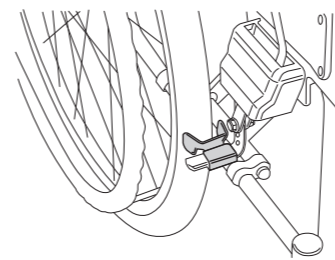
該当機種：MPN-43J、MPN-43JD/40JD、MPCN-46JD、MPN-43JD HG、MPCN-46JD HG

使用する前に、両側の背折れジョイントが確実にロックされていることを確認してください。
ロックされていないと、使用者が後方に転倒する恐れがあります。

⚠ 注意 ロックンブレーキについて

該当機種：MPN-43/40、MPN-43J、MPN-43JD/40JD、MPCN-46JD

- ⊘ ロックンブレーキを他の車いすに取り付けて使用しないでください。
- ⊘ 車輪を他のサイズや種類に変更しないでください。
- ⚠ ロックンブレーキはタイヤの空気圧低下時等の制動力を保証するものではありません。
使用前にタイヤの空気圧等の点検を行い、必要に応じて空気の補充をしてください。



制動用ブレーキのかけかた

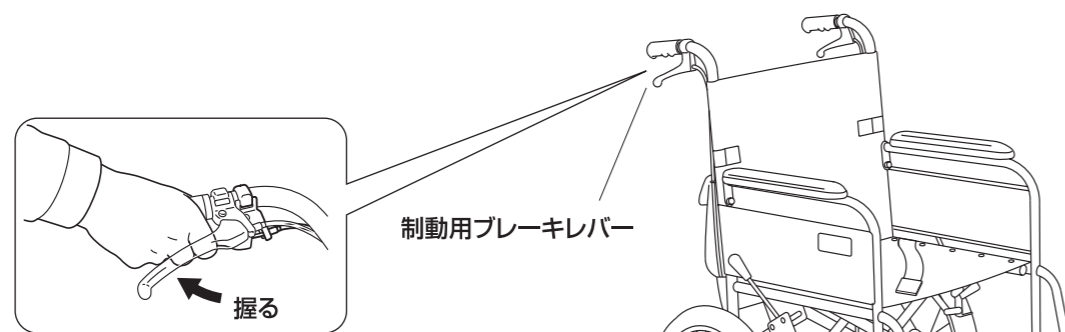
該当機種：MPN-40JD/43JD、MPCN-46JD、MPN-43JDHG、MPCN-46JDHG

⚠危険	<ul style="list-style-type: none"> ・スピードを出さないでください。スピードが出ているときに急カーブを走行したり、急ブレーキをかけたりすると、転倒して事故やけがにつながる恐れがあります。 ・急な下り坂で介助するときは、後ろ向きにゆっくり降りてください。また、制動用ブレーキを使いスピードを落としてください。
-----	--

⚠警告	ブレーキは、介助者がブレーキレバーを左右同時に握ってかけてください。転倒して事故やけがにつながる恐れがあります。
-----	--

介助者が、左右の手押しハンドル下の制動用ブレーキレバーを握ってかけます。
ブレーキレバーを放すと解除されます。

⚠注意	ブレーキワイヤーは、安全のため定期的に交換してください。(交換の目安:1年に1度)
-----	---



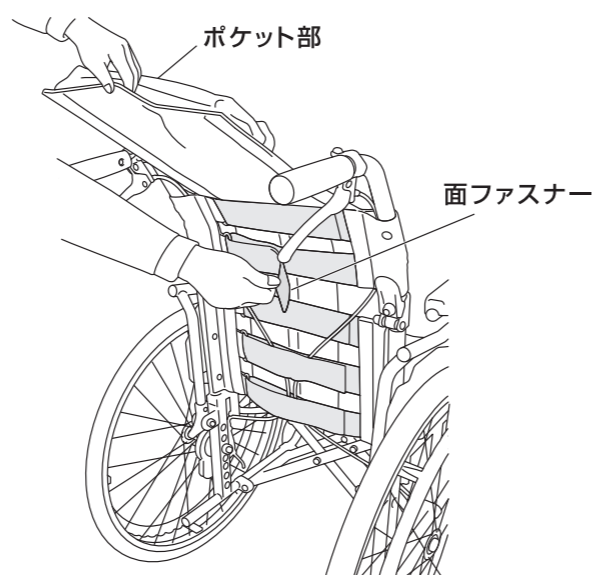
バックサポートの張り具合調節

該当機種：MPN-43JDHG、MPCN-46JDHG

⚠注意	<ul style="list-style-type: none"> ・面ファスナーに糸くず、汚れ等がついた際は、接着が弱くなりますので取り除いてください。 ・面ファスナーの張り具合を過度に強くしますと、十分に車いすが開かなくなり、フレームの変形の原因になります。
-----	--

*バックサポートの張り具合を随時チェックし、必要に応じて調節してください。

- 1 駐管用ブレーキレバーを引いて、両輪のブレーキをかけます。
- 2 ポケット部をめくり上げます。
- 3 面ファスナーをはがし、バックサポートの張り具合を調節した後、もう一度面ファスナーをしっかりと貼り合せます。
* 手でバックサポートを押し、確実に固定されていて、張り具合が適切であることを確認してください。
- 4 ポケット部を元に戻します。



困った時には

車いすをご使用されていて『故障かな』と思われましたら、販売店へ連絡するまえに下記項目を確認してください。

症状	確認点	対処
車いすがまっすぐ走らない。 斜行する。	路面が傾斜していませんか。 車いすは、傾斜面では低い方へ前輪が流れる特性があります。	低い方へ曲がらないように車いすを操作してください。 《自走の場合》 傾斜面の低い側に当たる駆動輪をより強く回してください。 《介助者が押す場合》 傾斜面の低い側に当たる手押しハンドルに、より力を入れて押してください。
	キャストの回転に左右差がありませんか。 キャスト軸の回転がスムーズですか。	お買い上げの販売店へ修理をご依頼ください。
	キャスト、駆動輪(主輪)の計4輪がきちんと接地していますか。	お買い上げの販売店へ修理をご依頼ください。
駐管用ブレーキが効かない。	駆動輪(主輪)のタイヤは摩耗していませんか。	お買い上げの販売店へ修理をご依頼ください。
	駐管用ブレーキのタイヤ押えが駆動輪(主輪)にきちんと当たっていますか。 駐管用ブレーキがガタついていませんか。	お買い上げの販売店へ修理をご依頼ください。
制動用ブレーキ(介助ブレーキ)が効かない。	ブレーキワイヤーが伸びたり、切れたりしていませんか。	お買い上げの販売店へ修理をご依頼ください。
	ワイヤーチューブが、折れ曲がったり、引っ掛かっていたりしていませんか。	改善がみられない場合は、お買い上げの販売店へ修理をご依頼ください。
異音がする。	本体や車輪とオプション品、アクセサリなどの干渉していませんか。	車いすに取り付けて使用するカバンなどは車輪など回転する箇所と干渉しないようにしてご使用ください。
	可動部分の錆び・摩耗・汚れ・油汚れなどによっておこる摩擦音がしていますか。	お買い上げの販売店へ修理をご依頼ください。
	フレームに歪みが発生していませんか。	
	ボルト類の緩み等がおきていませんか。	
車いすが開かない(MPN-43JDHG、MPCN-46JDHGの場合)	バックサポートの張り具合を締めすぎていませんか。	バックサポートの張り具合を調整してください。

アフターサービス

- ・万一故障の場合は、お買い上げの販売店、または弊社へこの商品の品名および故障状況をくわしくご連絡の上お申しつけください。
- ・保証期間内の場合は、保証書の提示が必要となります。

保証

- ・保証内容につきましては、同封の保証書をご覧ください。
- ・保証期間終了後の修理については、お買い上げの販売店、または弊社へお申しつけください。
修理によって機能が維持できる場合はお客様のご要望により有償修理いたします。