

より快適にお使いいただくために

車いすの開きかた・おりたたみかたのコツ

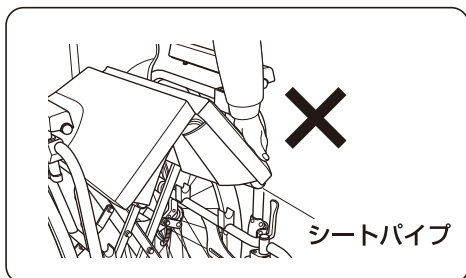
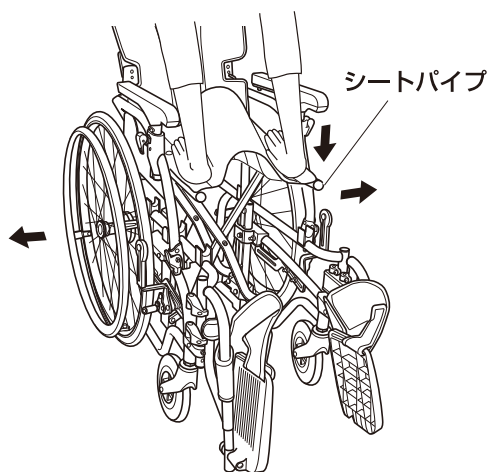
車いすを開く際

- 1 座クッションを外します。
- 2 座シート表面（左右のシートパイプ上辺）を、両手の手の平で押して開きます。

*手や指を挟まないよう十分ご注意ください。

*シートパイプを握らないでください。

*アームサポートや手押しハンドルを左右に押し開いても車いすは開きません。破損につながる恐れがありますのでおやめください。



車いすをたたむ際

- 1 座のシートの前後中央部分を持ち上げて、シートパイプを引き寄せます。

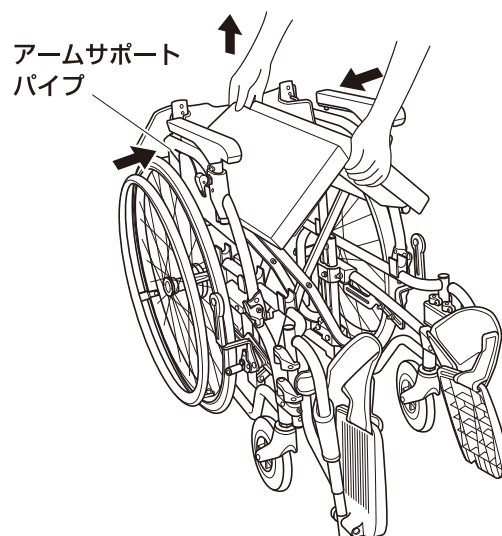
- さらに小さくたたむ場合

- 2 片側の駆動輪（主輪）を少し浮かせて作業を行います。

- 3 左右のアームサポートパイプを外側から内側に押し、座のシートを折りたたみます。

*車いすをたたむときは各部品が可動しますので、手をはさまないように注意してください。

*背アウターシート、座クッションを取り外して折りたたむとより小さくたたむことができます。



製造元

Wheel Chair
Miki

株式会社 ミキ

〒457-0863 名古屋市南区豊三丁目38番10号

1810-003